



令和7年広島県観光客・宿泊客モニタリング年報

一般社団法人広島県観光連盟(HIT)作成

1 概要

(1) 総観光客数（令和7年）

県内主要観光施設14か所の観光客数から算出した推計値による令和7年の総観光客数は6,501万人で、前年と比べ27万人増（±0%）、R元年と比べ218万人減（△3%）と見込まれる。

(2) 宿泊者数（令和7年）

観光庁宿泊旅行統計調査（速報値）によると、令和7年の宿泊者数は1,170.6万人泊で、前年と比べ36.6万人泊減（△3%）、R元年と比べ7.5万人泊増（+1%）となった。

外国人宿泊者数は前年と比べて16.3万人増加（+8%）し、年間で過去最多を記録した。

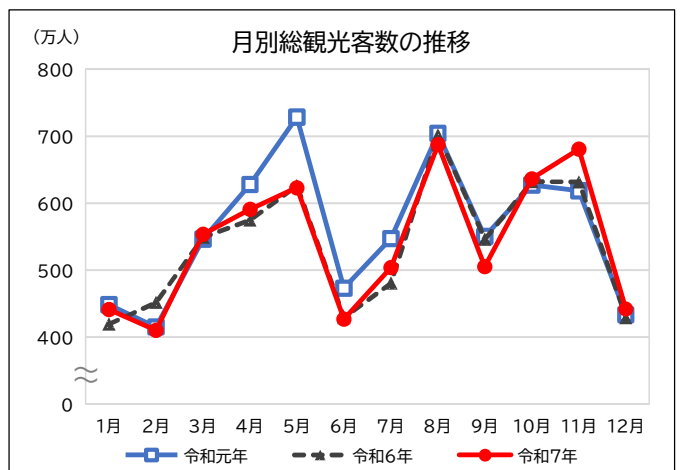
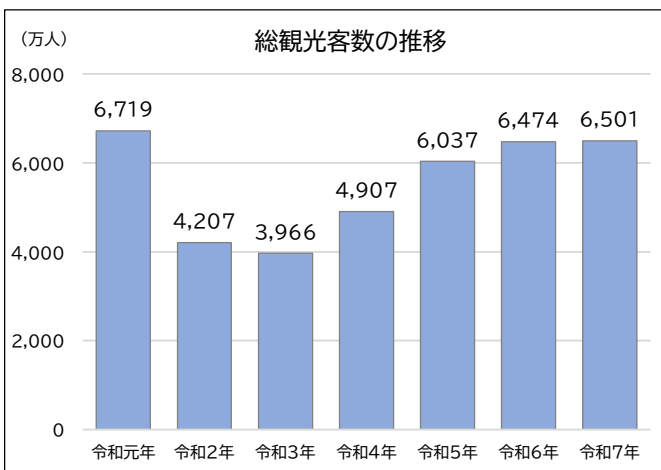
2 総観光客数（県内主要観光施設14か所のモニタリング調査結果からの拡大推計）

県内主要観光施設14か所の観光客数から算出した推計値によると、年間を通して前年と同水準で推移したと見込まれる。

月別にみると、11月は、宮島や広島平和記念資料館、庄原市・尾道市内の観光施設等を訪れた観光客数が前年より増加し、総観光客数は前年に比べ49万人増（+8%）の推計値となった。

（単位：万人）

区分	1月	2月	3月	4月	5月	6月	7月	8月	9月	10月	11月	12月	年計
R7年総観光客数	441	410	554	591	623	427	504	687	505	636	681	442	6,501
R6年総観光客数	420	452	549	575	626	429	481	702	546	632	632	429	6,474
R6年比	105%	91%	101%	103%	99%	99%	105%	98%	92%	101%	108%	103%	100%
R元年総観光客数	448	415	546	628	728	473	547	704	550	627	618	433	6,719
R元年比	98%	99%	101%	94%	86%	90%	92%	98%	92%	102%	110%	102%	97%



※ 出典：令和元年～令和6年の総観光客数は「広島県観光客数の動向」（一般社団法人広島県観光連盟（HIT））より引用。令和7年は、新型コロナウイルスの影響によりモニタリング数値と実績値の誤差が大きいR2～R4を除いた過去3年間（R元、R5及びR6）の総観光客数に占める、県内主要観光施設14か所のモニタリング数値の割合から算出した推計値で、毎年7月頃に公表する「広島県観光客数の動向」の総観光客数と一致しない。

※ 数値については、単位未満の端数処理を行っているため、表内で一致しない場合がある。



令和7年広島県観光客・宿泊客モニタリング年報

一般社団法人広島県観光連盟(HIT)作成

3 宿泊者数（観光庁宿泊旅行統計調査結果（速報値））

(1) 宿泊者数全体

令和7年の広島県延べ総宿泊者数は1,170.6万人泊で、前年と比べ36.6万人泊減（△3%）となった。

客室稼働率は64.7%であり、前年と比べて2.1pt増となったものの、令和元年と比べ4.6pt減となった。

客室稼働率(%)		全国順位
令和7年	64.7	8位
令和6年	62.6	7位
令和元年	69.3	7位

(2) 日本人宿泊者数

日本人宿泊客数は958.5万人泊で、前年と比べ52.9万人泊減（△5%）となり、物価高騰に伴う宿泊料金の上昇等が、宿泊意欲が低下に影響したと推察する。

(3) 外国人宿泊者数

外国人宿泊者数は年間で過去最多の212.1万人泊で、前年と比べ16.3万人泊増（+8%）となった。直行便の増による利便性の向上等が影響し、好調に推移したと推察する。

外国人宿泊者の構成を国籍別にみると、欧州・豪州の宿泊者数が前年と比べ13万人泊増（+25%）と最も大きく増加し、県全体の外国人宿泊者数のうち36%を占めている。

(単位：万人泊)

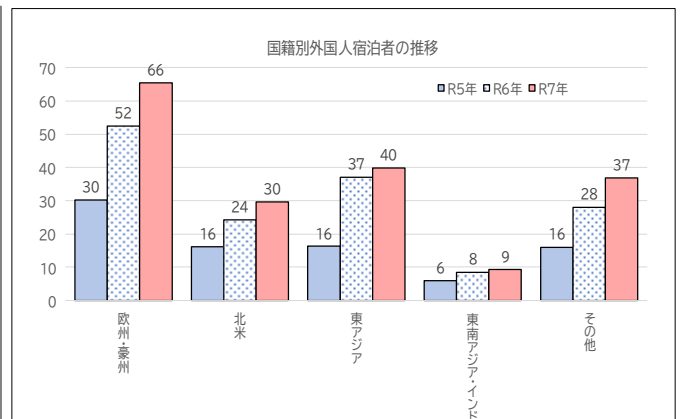
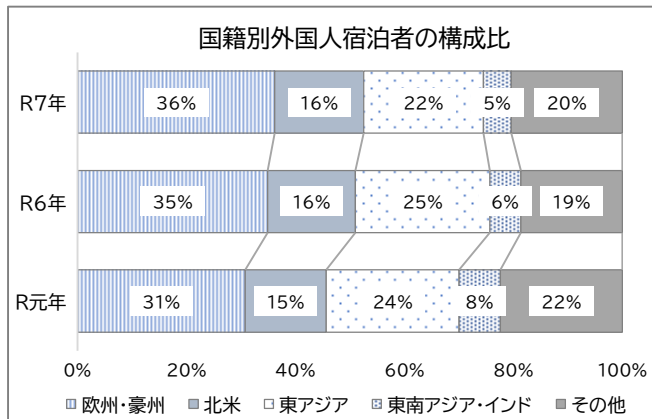
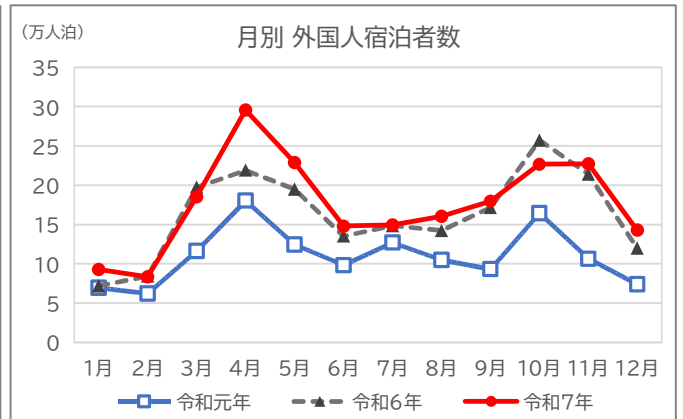
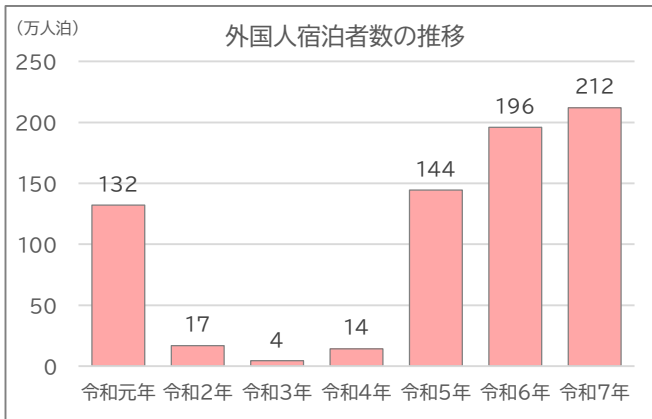
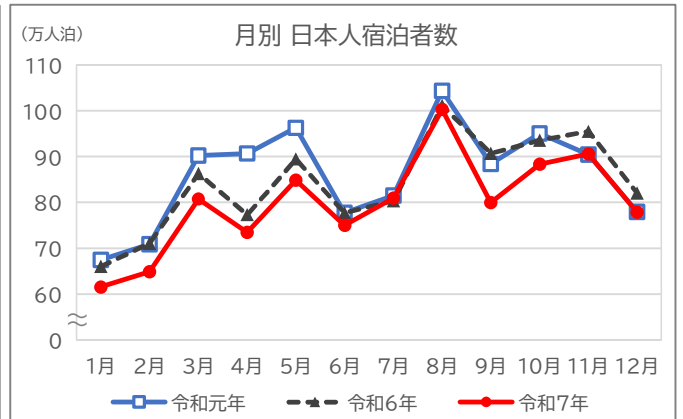
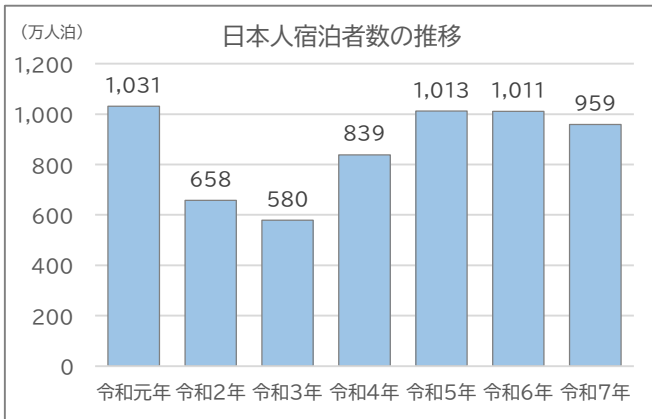
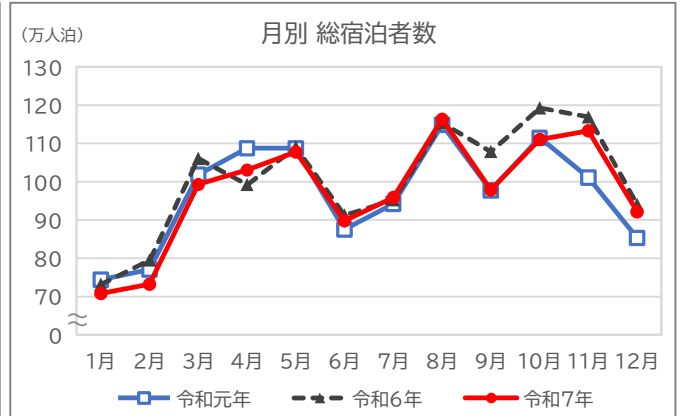
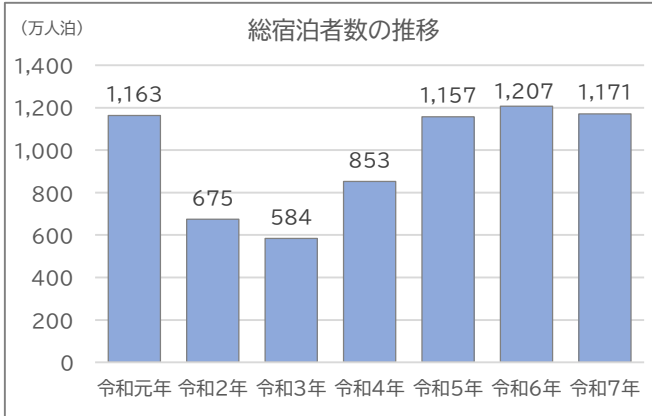
区分		1月	2月	3月	4月	5月	6月	7月	8月	9月	10月	11月	12月	年計	
広島県	総数	R7年	70.8	73.2	99.3	103.1	107.8	89.8	95.9	116.3	97.9	111.0	113.3	92.2	1,170.6
		R6年	73.2	79.5	106.1	99.3	109.0	91.3	95.3	115.4	107.9	119.3	116.9	94.1	1,207.2
		R6年比	97%	92%	94%	104%	99%	98%	101%	101%	91%	93%	97%	98%	97%
		R元年	74.4	77.1	101.8	108.7	108.7	87.5	94.2	114.8	97.7	111.5	101.1	85.3	1,163.1
		R元年比	95%	95%	97%	95%	99%	103%	102%	101%	100%	100%	112%	108%	101%
	日本人	R7年	61.6	64.9	80.8	73.5	84.9	75.0	80.9	100.3	79.9	88.3	90.6	77.9	958.5
		R6年	66.0	71.1	86.3	77.3	89.5	77.8	80.4	101.1	90.7	93.6	95.5	82.1	1,011.4
		R6年比	93%	91%	94%	95%	95%	96%	101%	99%	88%	94%	95%	95%	95%
		R元年	67.5	70.9	90.2	90.7	96.3	77.7	81.5	104.3	88.4	95.0	90.4	77.9	1,030.8
		R元年比	91%	92%	90%	81%	88%	96%	99%	96%	90%	93%	100%	100%	93%
	外国人	R7年	9.3	8.4	18.5	29.6	22.9	14.8	14.9	16.0	18.0	22.7	22.7	14.3	212.1
		R6年	7.2	8.4	19.8	21.9	19.5	13.5	14.9	14.2	17.2	25.7	21.4	12.0	195.8
		R6年比	129%	99%	94%	135%	117%	109%	101%	113%	105%	88%	106%	119%	108%
		R元年	7.0	6.2	11.6	18.1	12.5	9.8	12.7	10.5	9.3	16.5	10.6	7.4	132.2
		R元年比	133%	134%	159%	164%	184%	151%	118%	153%	193%	138%	213%	193%	160%

全国	総数	R7年	4,888	4,793	5,551	5,305	5,564	4,945	5,575	6,598	5,310	5,861	5,599	5,359	65,348
		R6年	4,551	4,873	5,554	5,208	5,437	5,065	5,723	6,626	5,509	5,958	5,812	5,592	65,906
		R6年比	107%	98%	100%	102%	102%	98%	97%	100%	96%	98%	96%	96%	99%
		R元年	4,268	4,354	5,115	5,072	5,140	4,581	5,178	6,323	4,876	5,005	4,966	4,713	59,592
		R元年比	115%	110%	109%	105%	108%	108%	108%	104%	109%	117%	113%	114%	110%
	日本人	R7年	3,373	3,417	4,069	3,576	3,978	3,533	4,177	5,214	4,053	4,213	4,146	3,812	47,561
		R6年	3,431	3,693	4,260	3,772	4,077	3,724	4,264	5,292	4,267	4,369	4,303	4,008	49,460
		R6年比	98%	93%	96%	95%	98%	95%	98%	99%	95%	96%	96%	95%	96%
		R元年	3,348	3,426	4,163	3,943	4,168	3,622	4,098	5,375	4,050	3,979	4,060	3,795	48,027
		R元年比	101%	100%	98%	91%	95%	98%	102%	97%	100%	106%	102%	100%	99%
	外国人	R7年	1,515	1,376	1,482	1,729	1,586	1,412	1,398	1,385	1,257	1,648	1,453	1,547	17,787
		R6年	1,120	1,180	1,294	1,436	1,360	1,341	1,459	1,334	1,241	1,588	1,509	1,583	16,446
		R6年比	135%	117%	114%	120%	117%	105%	96%	104%	101%	104%	96%	98%	108%
		R元年	921	928	952	1,128	973	959	1,080	949	826	1,026	906	918	11,566
		R元年比	165%	148%	156%	153%	163%	147%	129%	146%	152%	161%	160%	168%	154%



令和7年広島県観光客・宿泊客モニタリング年報

一般社団法人広島県観光連盟(HIT)作成



※ 出典：「宿泊旅行統計調査」（観光庁）
 ※ 令和7年の宿泊者数は速報値、令和元年～令和6年の宿泊者数は、確定値を引用。
 ※ 数値については、単位未満の端数処理を行っているため、表内で一致しない場合がある。